

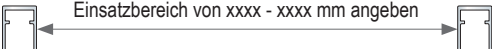
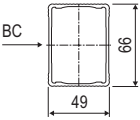
PAT 1000-2

Das zweiteilige Spannbrett mit 1000 daN Blockierkraft. Für 18-35 mm Bordwände.













► **Länge** Gewicht: ca. 4,5 – 7,0 kg je nach Länge



1 - Einsatzbereich	2 - Produkttypenschild	Bestell-Code
Einsatzbereich min. 1830 bis max. 2520 mm: 230 mm teleskopierbar.		511024 PAT 1000-2
		xxxx - xxxx mm
		

► Individuelles Produkttypenschild

✓	2 - Produkttypenschild	Bestell-Code
         		
Individuelles Produkttypenschild mit Ihrem Logo		Kunden-Logo
allsafe-Produkttypenschild		allsafe-Logo

► Beispiel-Bestell-Code

PAT 1000-2	-	2290-2520	-	allsafe-Logo
------------	---	-----------	---	--------------

